

Texte und Linien:

- ✓ Keine Schriftgröße unter 6 Punkt verwendet
- ✓ Alle Schriften sind eingebettet oder in Pfade umgewandelt
- ✓ Positive Linien haben eine Stärke von mindestens 0,25 Punkt
- ✓ Negative Linien haben eine Stärke von mindestens 0,50 Punkt
- ✓ Kleine Texte und feine Linien sind in reinem Schwarz angelegt
- ✓ Schwarze Texte auf Überdrucken gestellt (bei Druck auf farbigen Flächen)
Überdrucken verhindert weiße Ränder um schwarze Texte auf farbigem Hintergrund.

Schwarz und Grautöne:

- ✓ Texte in reinem Schwarz angelegt (C=0, M=0, Y=0, K=100)
Reines Schwarz verhindert Passungenauigkeiten und sorgt für scharfe Texte.
- ✓ Tiefschwarz für große Flächen verwendet (z.B. C=40, M=0, Y=0, K=100)
Reines K=100 wirkt auf großen Flächen gräulich. Tiefschwarz erscheint satter und dunkler.
- ✓ Grautöne nur aus Schwarz (K) aufgebaut, kein CMYK-Grau
Je nach gewünschter Wirkung können leichte Farbanteile ergänzt werden:
– Kühl: mit Cyan (10)
– Warm: mit Magenta (10) und Gelb (10)

Beschnitt:

- ✓ Hintergründe und randabfallende Bilder bis zum Rand des Datenformaten angelegt
Verhindert weiße Blitzer an den Schnittkanten durch Schneidetoleranzen.
- ✓ Alle Texte befinden sich außerhalb des Sicherheitsabstands
Texte im Sicherheitsabstand könnten an- oder abgeschnitten werden.
- ✓ Keine Druckmarken verwendet

Ausrichtung:

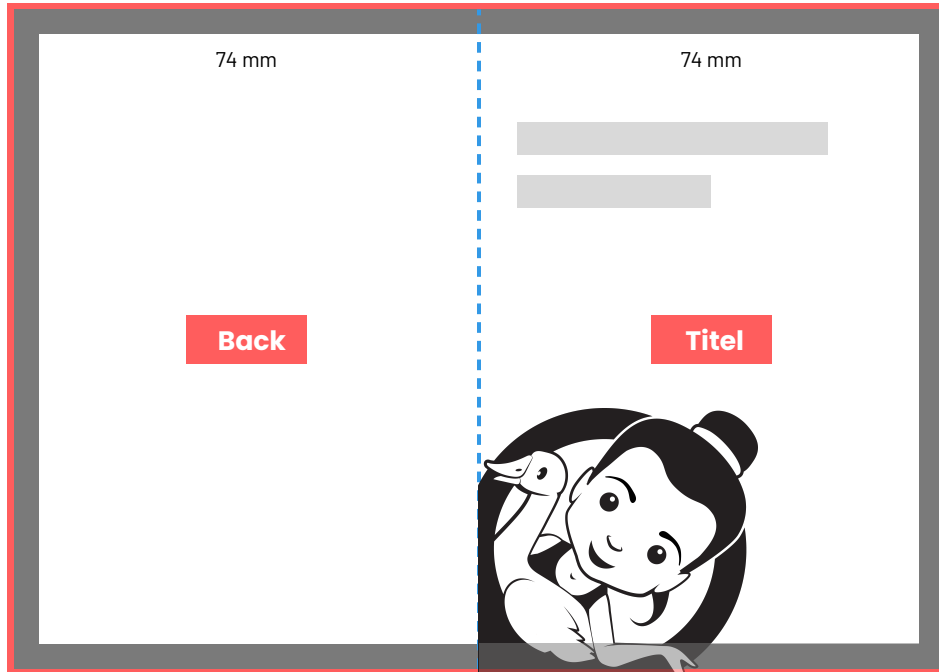
- ✓ Die Datei wurde in der gewünschten Ausrichtung angelegt und nicht nachträglich (z.B. mit Acrobat Reader) gedreht
Nachträgliches Drehen kann zu Problemen bei der Platzierung führen.
- ✓ Keine Mischung von Hoch- und Querformat

Anlieferung der Druckdatei:


- ✓ Alle Einzelseiten sind in einer Datei zusammengefasst
- ✓ Die Seitenanzahl entspricht der gewählten Konfiguration
Sollte Ihr Druckprodukt leere Seiten beinhalten, müssen diese in der Druckdatei angelegt sein

DATENSKIZZE

HOCHFORMAT



Dokumentenseite 1



Dokumentenseite 2

150 x 107 mm Datenformat
inkl. 1 mm Beschnittzugabe.

148 x 105 mm Endformat
inkl. 4 mm Sicherheitsabstand

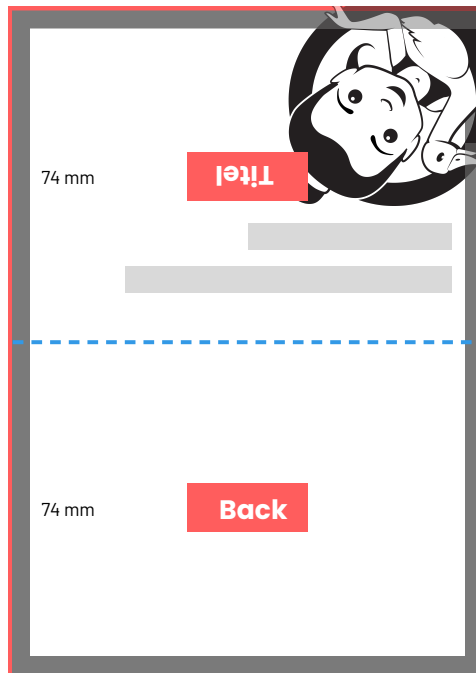
4 mm Sicherheitsabstand
Wichtige Texte und Elemente nicht im Sicherheitsabstand platzieren.

Hintergründe und randabfallende Bilder bis zum Rand anlegen, um Weißblitzer zu vermeiden.


Falzlinie

DATENSKIZZE

QUERFORMAT



Dokumentenseite 1



Dokumentenseite 2

107 x 150 mm Datenformat
inkl. 1 mm Beschnittzugabe.

Hintergründe und randabfallende Bilder bis zum Rand anlegen, um Weißblitzer zu vermeiden.

105 x 148 mm Endformat
inkl. 4 mm Sicherheitsabstand

4 mm Sicherheitsabstand
Wichtige Texte und Elemente nicht im Sicherheitsabstand platzieren.

Falzlinie (horizontal)